德信證券行動快手(iPad)操作手冊

2012.12.12

報價功能操作說明 2

登入系統&報價介紹 2

新增/刪除/移動自選&語音播報設定 4

自選/綜合報價各項功能介紹 9

技術分析線圖及功能介紹 13

報價資訊 15

財經新聞 18

盤後資料 19

股神贏家 19

系統設定 20

下單帳務功能操作說明 24

證券下單 24

期權下單 26

證券帳務 31

期權帳務 35

報價功能操作說明

登入系統&報價介紹

1.登入畫面，可選擇以身份證號或帳號登入。輸入密碼登入後才能進行交易。可選擇是否記住 ID 或帳號。

2.登入後預設進入自選群組報價畫面

1)提供五組自選群組，每組可提供設定 30 檔金融商品

2)自選股報價，可自選上市櫃個股、指數、期貨、權擇權、國際商品，利用上下左右移動瀏覽最新的價量資訊

3)支援新增/刪除/移動自選

4)支援欄位順序調整

5)點選欄位名稱處，可對欄位數值進行遞增/減排序

6)提供語音播報功能

7)支援橫置觀看

3.點選左上【自選】【國際】【熱門】報價，可觀看自選群組、國際指數、熱門排行之報價資訊。

4.點選任一商品列，下方即彈出個股資訊視窗

5.點選中上方之【群組欄位】，可由彈出之自選群組選單，切換欲觀看之自選群組或庫存群組。

6. 點選右上【⊟】符號，可將自選群組報價畫面分割，同步觀看該群組內之所有商品報價。

7.點選左上方之【 】【 】符號，可設定語音播報功能開啟或關閉。

8.點選各欄位名稱可讓報價【由高至低】、【由低至高】排序

新增/刪除/移動自選&語音播報設定

一、新增自選-由自選群組

1.於自選報價頁面，點選左上【編輯】鈕

2.點選左上【+】鈕，直接輸入股號或股名新增自選股

3. 點選右上【>】鈕，由類股選擇新增自選股

4. 由市場分類 > 次分類選擇商品，或於輸入框輸入股名/代號搜尋商品

5. 於個股清單內點選欲加入之個股，該列前方即會出現勾選符號，點選右上【完成】回到編輯首頁

6. 回到編輯首頁點選右上【完成】，即加入自選成功

二、新增自選-由自選/綜合報價

1.於自選/綜合報價畫面點選任一商品列，下方即彈出個股資訊視窗

2.點選個股資訊視窗右上【 + 】鈕，即可選擇欲加入之自選群組

三、刪除自選

1.於自選報價頁面，點選左上【編輯】鈕

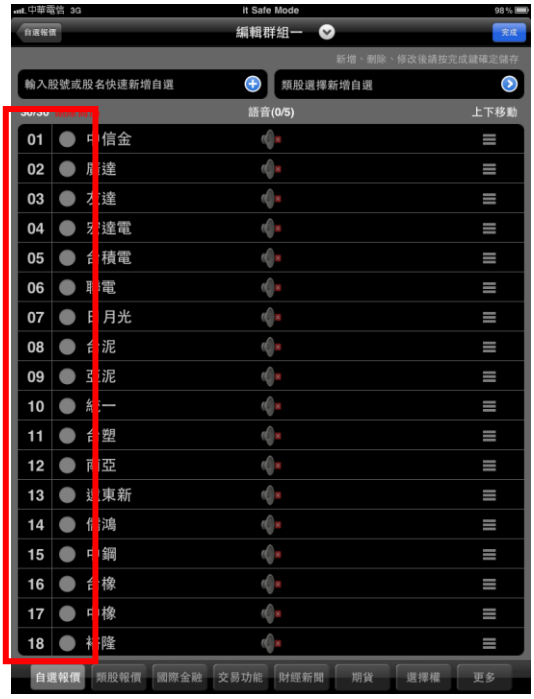

2.點選欲刪除個股股名前【 】圖

3.該商品列左側出現之【 】鈕，再選右上【完成】鈕，即完成儲存

四、移動自選

1.於自選報價頁面，點選左上【編輯】鈕

2. 按壓欲移動的商品右側「≡」處，拖曳至欲移動的位置

3.移動完成後，點選左上【完成】，即儲存商品之排序

五、語音播報設定

1.於自選報價頁面，點選左上【編輯】鈕

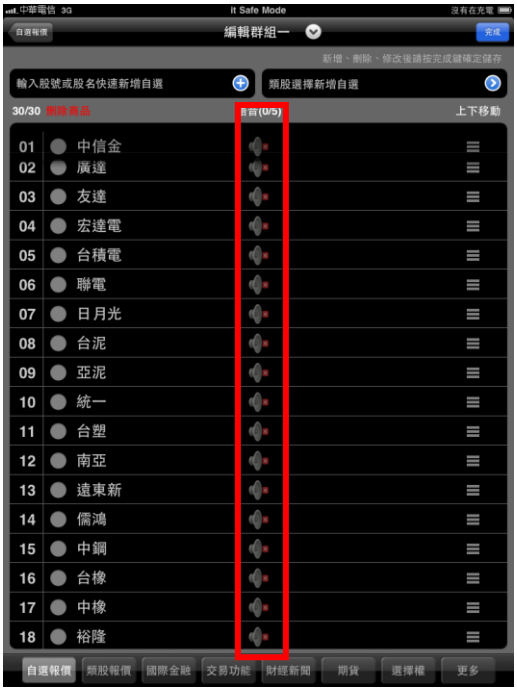

2.點選個股股名後方【 】符號即可設定語音撥報

自選/綜合報價各項功能介紹

一、自選報價功能

1.直式觀看時，預設第一頁報價欄位為：商品、成交、漲跌、幅度、買進、賣出、單量、總量、最高、最低、開盤、昨收、時間

2. 可按住報價畫面後，朝左撥動逐項更換報價欄位。

※欲切換其他報價欄位頁面：可輕觸報價畫面朝左或朝右滑動進行換頁

二、觀看個股詳細資訊

1、點選任一商品列，下方即彈出個股資訊視窗

2、橫置時，個股資訊視窗可觀看三項功能。畫面如下：

3、更換個股資訊視窗功能

(1)按壓住欲觀看的功能，再拖拉至欲顯示的個股資訊區塊

(2)該區塊即更換為此功能

4、單點選個股資訊功能，即可另開該功能視窗（技術分析全畫面）

四、各項商品資訊功能簡介

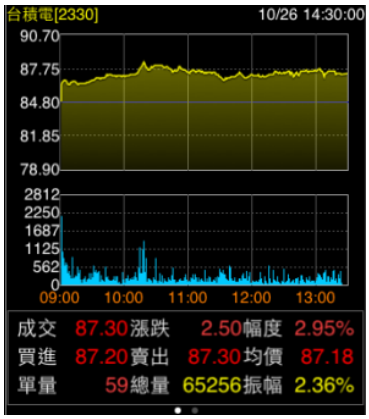

【走勢】 - 觀看最新交易日之走

【五檔】 - 觀看五檔報價，及近

【技術】- 觀看各資料期間之技術

勢圖及價量資訊

時間	買進	賣出	成交	漲跌	單量
12:55:21	87.50	87.60	87.50	2.70	16
12:55:01	87.50	87.60	87.60	2.80	26
12:54:43	87.50	87.60	87.50	2.70	61
12:54:23	87.50	87.60	87.50	2.70	38
12:54:03	87.40	87.50	87.50	2.70	157
12:53:43	87.40	87.50	87.40	2.60	31
12:53:23	87.40	87.50	87.50	2.70	14
12:53:03	87.50	87.60	87.50	2.70	58
12:52:41	87.50	87.60	87.50	2.70	75
12:52:23	87.50	87.60	87.50	2.70	23

即時 全部

【分時】 - 觀看最新交易日之成交明細表

三筆成交&價量資訊



88.30 高		343
88.20		1307
88.10		364
88.00		3547
87.90		1070
87.80		1386
87.70		1437
87.60		2775
87.50		7259
87.40		4073
87.30 現	59 (59)	7372

【分價】 - 觀看最新交易日之成交價量統計

分析指標

台積電

2012/10/27 12:17:43
響應有感經濟 張忠謀：今年特別加碼基層員工獎金！

2012/10/27 12:02:17
大機會！張忠謀：每賣一台智慧手機貢獻台積電營收8美元

2012/10/27 09:53:02
張忠謀：台積電年營收破5000億元在望！年年都要創高峰

2012/10/27 09:46:32
我愛台積！張忠謀送大禮 加發基層員工1.2萬獎金 明年4月加薪

2012/10/26 16:40:14
華邦電調整產品客戶組合展成效 Q3毛利

【新聞】 - 觀看相關之歷史新聞

台積電

- 基本資料
- 公司營收
- 股價資料
- 股權分布
- 融資券餘額
- 法人買賣超
- 資產負債表
- 損益表

【基本】- 觀看公司之基本資料/籌碼狀況/財務報表

● 2330 台積電 趨勢診斷

項目	資料值
本益比	16.47
同業本益比	14.6
EPS	2.90
每股淨值	24.21
短期強弱	一般
指標提示	△買進
短線方向(周)	↑趨勢向上
中線方向(季)	↓趨勢向下
長線方向(半年)	↑趨勢向上
出現天數	第1天
停損/停利價	85.54

【趨勢】 - 觀看技術面之診斷資訊

● 2330 台積電 財務診斷

項目	資料值
收盤價	87.30
本益比	16.47
同業本益比	14.6
EPS 2012Q2	2.90
每股淨值	24.21
股價淨值比	3.53
月營收成長率 2012年9月	-12.43%
季營收成長率 2012Q2	21.35%
年營收成長率 2012年	9.68%
季營業毛利率 2012Q2	47.16%
季稅後純益率 2012Q2	32.63%

【財務】- 觀看財務面之診斷資訊

證券交易 切換帳號

商品 2330 台積電

交易 整股 盤後 零股

種類 現股 融資 融券

買賣 買進 賣出

價格 87.30 漲停 平盤 跌停

單位 1 1單位 1000股

確認送出 買進 87.20 賣出 87.30 現價 87.30

※ 點選五檔價格可自動帶入價格欄位

【下單】 - 商品下單畫面

技術分析線圖及功能介紹

一、分析週期

1.點選左上【日線】
（會隨選擇之資料週期而變）

2.可由彈出之選單切換週期為 1 分/5 分/15 分/30 分/60 分/日/週/月線

二、分析指標

※點擊副圖之區塊，可直接切換指標 VOL/RSI/KD/MACD/PSY

三、指標參數設定

1.點選次列右側【設定】，可進入指標參數設定畫面

2.選取指標之參數值處，做參數值之調整設定

四、線圖縮放

線圖放大 - 兩點觸控拉大，即可可放大線圖

線圖縮小 - 兩點觸控拉小，即可可放縮小圖

五、橫置觀看畫面

報價資訊

一、類股報價

1.點選下方功能選單【類股報價】。再由股票分類 > 次分類選擇商品，或於輸入框輸入股名/代號搜尋商品

2.即可觀看所選取/搜尋之報價畫面

二、期貨

1.點選下方功能選單【類股報價】，再選擇「期貨」＞期貨標的。

2.即可觀看所選取標的之期貨報價畫面

三、選擇權

1.點選下方功能選單【類股報價】，再選擇「選擇權」＞選擇權標的。

2.即可觀看所選取標的之選擇權報價畫面

四、國際金融

1.點選下方功能選單【國際金融】，再選擇【全球指數】。

2.即可觀看所選取標的之全球指數報價

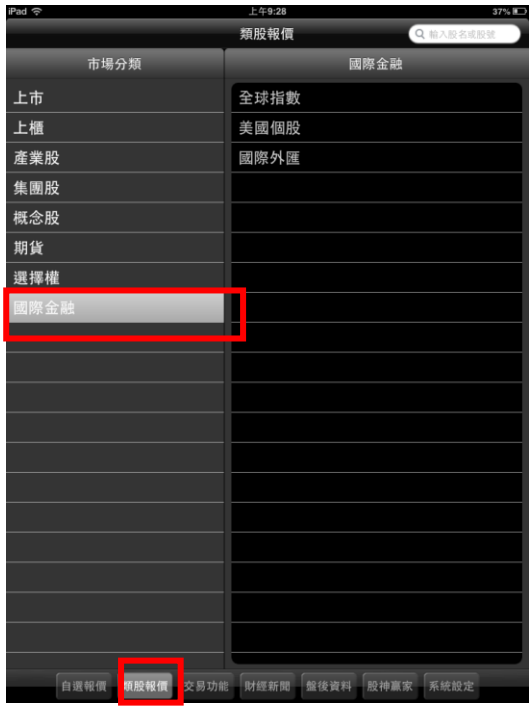

3. 點選下方功能選單【類股報價】，再選擇【國際金融】中的【美國個股】。

4. 即可觀看所選取標的之美國個股報價

5. 點選下方功能選單【類股報價】，再選擇【國際金融】中的【國際外匯】。

6. 即可觀看所選取標的之國際外匯報價

財經新聞

1.點選下方功能選單【財經新聞】，即可觀看新聞列表。預設類別為「台灣股市」。點選新聞標題可觀看其內文。

2.點選左上【財經新聞】鈕，可由彈出之選單，切換欲觀看之新聞類別；點選右上【+-】鈕，可將字體放大縮小。

盤後資料

1.點選下方功能選單【盤後資料】，即可觀看盤後資料內容。預設功能為「資券餘額」

2.點選左上【盤後資料】鈕，可由彈出之選單，切換欲觀看之類別

股神贏家

1.點選下方功能選單【股神贏家】，即可觀看各項選股內容。預設為「短線多頭」

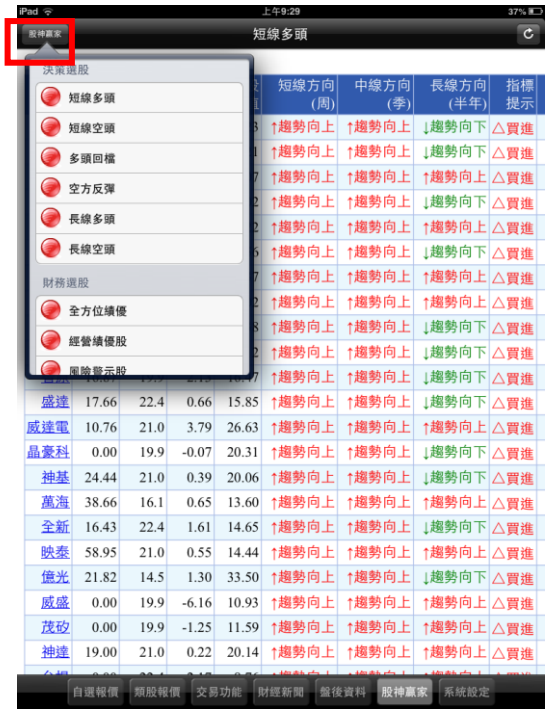

2.點選左上【股神贏家】鈕，可由彈出之選單，切換欲觀看之類別

※可選擇 6 項【決策選股】及 9 項【財務選股】

系統設定

一、連線設定

1.點選下方功能選單【系統設定】

2.連線設定 > 切至左為連線，切至右為斷線

二、恆亮開關

1.點選下方功能選單【系統設定】

2.恆亮開關 > 切至左為開啟恆亮，切至右為關閉恆亮

※恆亮：手機不會因擺放未操作，而切換至待機模式

三、背景登出時間

1.點選下方功能選單【系統設定】

2.背景登出時間 > 可自行設定當程式被藏於背景後，多少分鐘後即將程式登出

四、欄位排序

1.點選下方功能選單【系統設定】

2. .點選欄位排序進行欄位調整

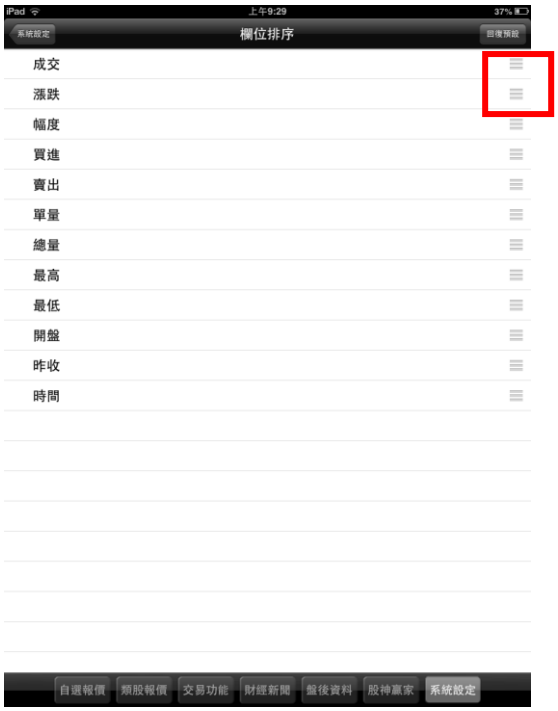

3.選取欲移動的欄位，拖曳至欲移動的位置

五、欄位排序

1.點選下方功能選單【系統設定】

2. .可設定主動回報是否顯示。切至左為開啟主動回報，切至右為關閉主動回報。(預設為開啟)

六、公告資訊

1.點選下方功能選單【系統設定】

2. .可查詢緊急公告及一般公告之資訊

下單帳務功能操作說明

證券下單

一、由主功能選單進入下單

1.點選下方功能選單【交易功能】。再點選左上【交易功能】鈕，選擇「證券」類＞「證券下單」

2.此時畫面出現證券下單頁面

3.於商品輸入框直接輸入商品代號，或點選右側【＞】查詢商品

4.選擇交易別/種類/買賣別，輸入價格/單位，按【確認送出】鈕進行下單。

※買賣別：買進為粉紅底，賣出為粉綠底

二、由行情報價下單

1.於行情報價頁面，將【下單】功能設定於商品資訊區塊

2.於此選擇商品/交易別/種類/買賣，輸入價格/單位，按【確認送出】鈕進行下單。

3.於行情報價頁面，直接點選商品名稱處

4. 此時畫面出現證券下單頁面，於此選擇交易別/種類/買賣，輸入價格/單位，按【確認送出】鈕進行下單。

期權下單

1.點選下方功能選單【交易功能】。再點選左上【交易功能】鈕，選擇「期權」類 > 「期權下單」

2、選擇欲進行之期貨交易種類

2-1、期貨

1.點選商品選單列

2.於彈出之選單選擇買賣別、履約月份

3.選擇價格/條件/倉別/口數。按【確認送出】即可將委託單送出

2-2、期貨價差

1.切換至【期貨價差】類，點選商品選單列

2.於選單選擇兩腳之買賣別、履約月份

3.選擇價格/條件/倉別/口數。按【確認送出】即可將委託單送出

2-3、選擇權

1.切換至【選擇權】類，點選商品選單列

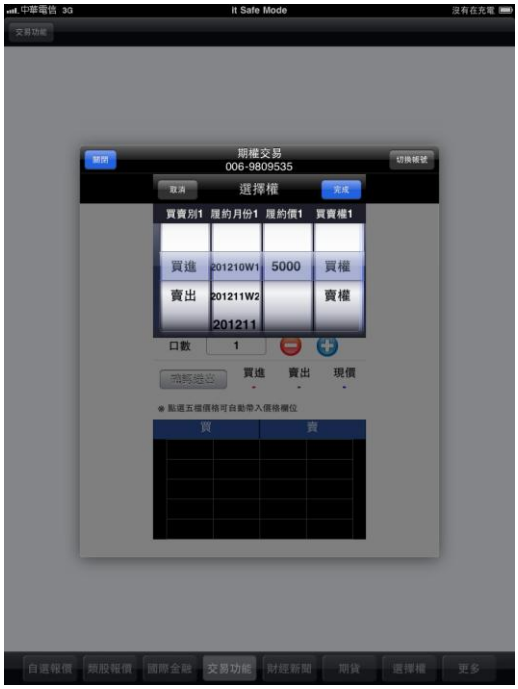

2.於選單選擇買賣別、履約月份、履約價、買賣權

3.選擇價格/條件/倉別/口數。按【確認送出】即可將委託單送出

2-4、選擇權複式

1.切換至【選擇權複式】類，點選商品選單列

2.於選單選擇兩腳之買賣別、履約月份、履約價、買賣權

3.選擇價格/條件/倉別/口數。按【確認送出】即可將委託單送出

4.提供策略選單功能，可選擇自訂策略、價差交易、跨月價差、跨式組合、勒式組合、轉換/逆轉換...等策略

三、期權下單帳號切換

1.於期權下單頁面點選右上方【切換帳號】鍵

2. 此時畫面彈跳出選擇帳號視窗，選擇所欲下單之帳號即可。

證券帳務

一、證券-委託回報

1.點選下方功能選單【交易功能】再點選左上【交易功能】鈕，選擇「證券」類＞「證券-委託回報

2.可查詢委託回報，及進行委託單之刪單/改量

二、證券-成交回報

1.點選下方功能選單【交易功能】再點選左上【交易功能】鈕，選擇「證券」類＞「證券-成交回報」

2.可查詢當天交易之成交單回報及總損益金額

三、證券-股票庫存

1.點選下方功能選單【交易功能】再點選左上【交易功能】鈕，選擇「證券」類 > 「證券-股票庫存」

2. 可查詢證券庫存資料及進行庫存轉下單，或點選右上角【摘要】

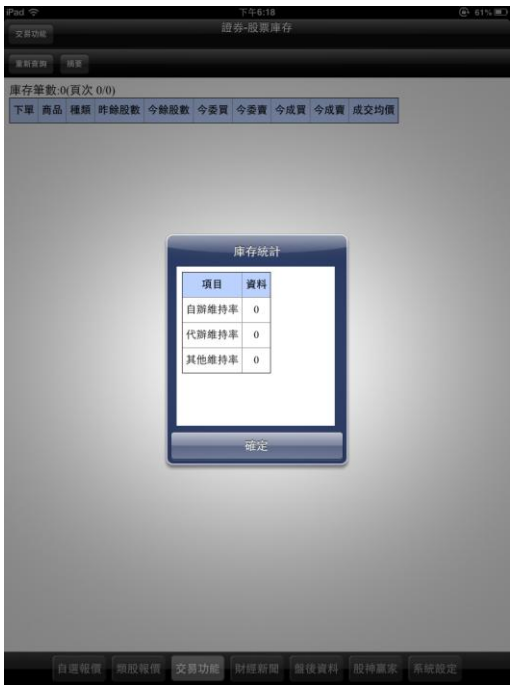

3.查詢庫存維持率相關資料

四、證券-即時應收付



1.點選下方功能選單【交易功能】再點選左上【交易功能】鈕，選擇「證券」類＞「證券-即時應收付」

2.可查詢當日買賣應收付金額，

五、證券-對帳單查詢

1.點選下方功能選單【交易功能】再點選左上【交易功能】鈕，選擇「證券」類＞「證券-對帳單查詢」

2. 選擇查詢區間(當天/三天/本月份/上月份)

3. 查詢指定期間之成交單及應收付金額

六、證券-維持率查詢

1.點選下方功能選單【交易功能】再點選左上【交易功能】鈕，選擇「證券」類 > 「證券-維持率查詢」;

2. 可查詢帳戶內整戶與個股維持率資料

3.點選【摘要】，可查看整戶維持率及融資/融券市值資料。

期權帳務

一、期權-委託回報

1.點選下方功能選單【交易功能】再點選左上【交易功能】鈕，選擇「期權」類＞「期權-委託回報」;

2.可查詢委託回報，及進行委託單之刪單/改量/改價

二、期權-成交回報

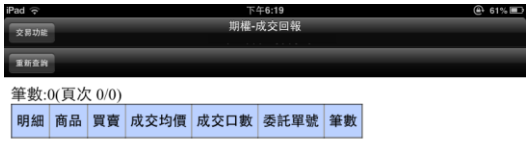

1.點選下方功能選單【交易功能】再點選左上【交易功能】鈕，選擇「期權」類＞「期權-成交回報」

2.可查詢期權成交單回報相關資料

三、期權-未平倉查詢

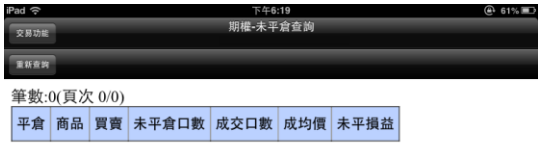

1.點選下方功能選單【交易功能】再點選左上【交易功能】鈕，選擇「期權」類＞「期權-未平倉查詢」

2. 可查詢期權留倉部位資料，以及進行留倉轉平倉下單

四、期權-對帳單查詢

1.點選下方功能選單【交易功能】再點選左上【交易功能】鈕，選擇「期權」類 >「期權—對帳單查詢」

2. 選擇欲查詢之周期:當日、三日、本月份、上月份。

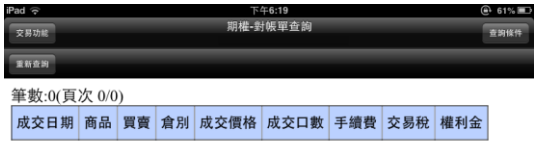

3. 可查詢指定期間之歷史委託紀錄

五、期權-權益數查詢

1.點選下方功能選單【交易功能】再點選左上【交易功能】鈕，選擇「期權」類 > 「期權-權益數查詢」

2. 選擇欲查詢之幣別:台幣、美金。

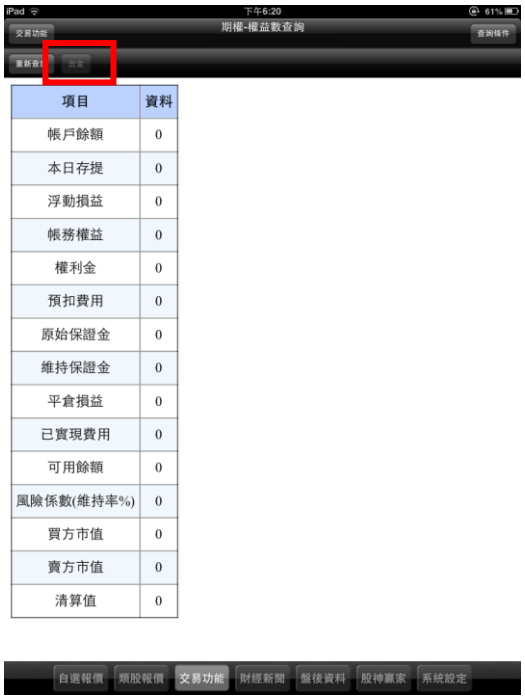

項目	資料
帳戶餘額	0
本日存提	0
浮動損益	0
帳務權益	0
權利金	0
預扣費用	0
原始保證金	0
維持保證金	0
平倉損益	0
已實現費用	0
可用餘額	0
風險係數(維持率%)	0
買方市值	0
賣方市值	0
清算值	0

2. 查詢期權帳戶內權益數相關資料，或點選左上角【出金】進行帳戶出金。

六、期權-出入金查詢

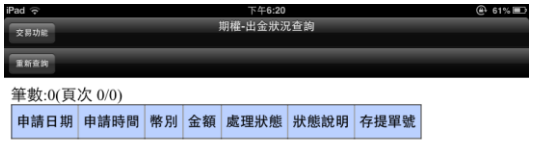

1.點選下方功能選單【交易功能】再點選左上【交易功能】鈕，選擇「期權」類 > 「期權-出入金查詢」

2. 可查詢出金紀錄與處理狀態。